


xface round

3 YEARS WARRANTY

Standards: EN 60598-1:2015, EN 60598-2-2:2012, EN 62493:2015, EN 62471:2008, EN 62031:2008 + A2:2015, EN 60529:1992 + A2:2013, EN 55015:2013 + A1:2015, EN 61000-3-2:2014, EN 61000-3-3:2013, EN 61547:2009



EN

Recessed round shape light fittings, equipped with SMD LEDs.

Die-cast aluminum housing, electrostatically painted. Diffuser of white polycarbonate, at the same level with the recessed frame.

Constant current LED driver delivered with the panel.

Connector "plug-in" type between LED panel and driver.

Range of applications

Interior general lighting.

FINISHING AVAILABLE

MWH

RO

Corpurî încastrate cu formă rotundă, echipate cu LED-uri SMD.

Corp din aluminiu turnat sub presiune, vopsit în câmp electrostatic.

Dispersor din policarbonat alb, la același nivel cu rama de încastare.

Alimentator în curent constant livrat împreună cu panoul.

Conector tip "plug-in" între panou și alimentator.

Aplicații

Iluminat general de interior.

IT

Apparecchi circolari da incasso, equipaggiati con LED SMD.

Corpo in pressofusione di alluminio, verniciato a polveri.

Diffusore in policarbonato bianco a filo con la cornice da incasso.

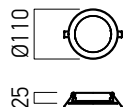
Alimentatore in corrente costante fornito con il pannello.

Connettore tipo "plug-in" tra pannello e alimentatore.

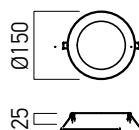
Campi di applicazione

illuminazione generale per interni.

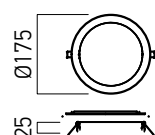
FCR01



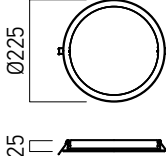
FCR02



FCR03



FCR04



Code	Finishing	LED type	Power	Input current	Output current /voltage driver	Driver	LED flux	System flux	CCT	CRI	Optics	⌀	Weight
FCR01WW MWH	MWH	SMD 2835 EPISTAR	6W	100-240V AC	300 mA / 12-25V DC	Included	680 lm	429 lm	3000K	80	120°	Ø98 mm	0,13 kg
FCR01NW MWH	MWH	SMD 2835 EPISTAR	6W	100-240V AC	300 mA / 12-25V DC	Included	760 lm	481 lm	4000K	80	120°	Ø98 mm	0,13 kg
FCR02WW MWH	MWH	SMD 2835 EPISTAR	12W	100-240V AC	300 mA / 24-42V DC	Included	1360 lm	895 lm	3000K	80	120°	Ø138 mm	0,23 kg
FCR02NW MWH	MWH	SMD 2835 EPISTAR	12W	100-240V AC	300 mA / 24-42V DC	Included	1520 lm	997 lm	4000K	80	120°	Ø138 mm	0,23 kg
FCR03WW MWH	MWH	SMD 2835 EPISTAR	18W	100-240V AC	300 mA / 36-72V DC	Included	2040 lm	1346 lm	3000K	80	120°	Ø160 mm	0,35 kg
FCR03NW MWH	MWH	SMD 2835 EPISTAR	18W	100-240V AC	300 mA / 36-72V DC	Included	2280 lm	1498 lm	4000K	80	120°	Ø160 mm	0,35 kg
FCR04WW MWH	MWH	SMD 2835 EPISTAR	24W	100-240V AC	300 mA / 60-80V DC	Included	2720 lm	1741 lm	3000K	80	120°	Ø215 mm	0,55 kg
FCR04NW MWH	MWH	SMD 2835 EPISTAR	24W	100-240V AC	300 mA / 60-80V DC	Included	3040 lm	1938 lm	4000K	80	120°	Ø215 mm	0,55 kg

The XFACE ROUND luminaires, on request, can be equipped with DALI, 1-10V or TRIAC dimmable drivers.

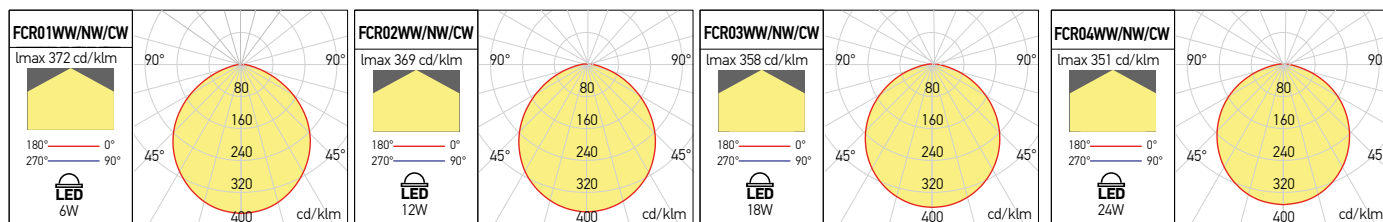
The configuration and the prices will be available for the customers at each request for offer.

Corpurile de iluminat XFACE ROUND pot fi echipate la cerere cu alimentatoare dimabile DALI, 1-10V sau TRIAC.

Configurația și prețurile vor fi puse la dispoziția clienților pentru fiecare cerere de ofertă în parte.

Gli apparecchi XFACE ROUND, su richiesta, possono essere equipaggiati con alimentatori dimmerabili DALI, 1-10V o TRIAC.

La configurazione e i prezzi saranno disponibili ai clienti per ogni richiesta di preventivo.



IMPORTANT

Whichever the place and the type of mounting, the free space over the LED panel downlight must ensure its cooling and free flow of the air

IMPORTANT

Indiferent de locul și tipul de montaj, spațiul aflat deasupra fiecărui panou cu LED-uri trebuie să asigure răcirea acestuia și libera circulație a aerului.

IMPORTANTE

Qualunque posizione di installazione deve prevedere uno spazio sopra l'apparecchio per assicurare una corretta ventilazione dell'apparecchio.