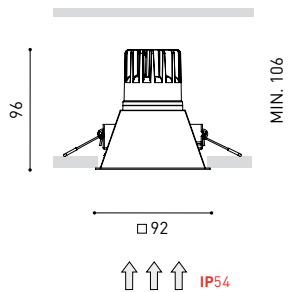


SWAP

ARKOSLIGHT®



## DIMENSIONES



## ACCESORIOS



ADD-ON BEZEL

## PREMIOS



Nombre	SWAP IP54 SQUARE 5W 4000K W
Referencia	A2543112W54
Color	Blanco Mate
RAL	Colour in the mass looks alike RAL 9010
Categoría	CEILING RECESSED

## PRODUCTO

Fuente de Luz	LED
Flujo Lumínico	710 Lm
Potencia	5 W
Potencia del sistema	6,67 W
Temperatura de color	4000 K
Índice de reproducción cromática	CRI>90
Estabilidad cromática	Mac Adam Step 2
Ángulo del haz de luz	44°
Índice de deslumbramiento	UGR<19
Eficiencia lumínica	85%
Eficacia	142 Lm/W
Intensidad de corriente	150 mA
Regulación	No Dim - Otros DIM, consultar
Control por bluetooth	Consultar
Driver	Incluido - Conexión rápida
Alimentación de emergencia	Consultar
Clase de Seguridad Eléctrica	□
Tensión	220 V/240 V
Frecuencia	50/60 Hz
Eficiencia Energética	A++
Horas de Vida del LED	L80B10 (Tj=85°C) >60.000h

## INFORMACIÓN LUMÍNICA

## OTROS DATOS

Estanqueidad	IP54
Resistencia a impactos	IK07
Medidas de empotramiento	85 x 85 mm.
Peso	250 g.
Peso con embalaje	297,5 g.
Dimensiones embalaje	104 x 108 x 109 mm.
Unidades por embalaje	1
Materiales	Aluminio / Policarbonato



Swap es un spot LED empotrable que destaca por el minimalismo de su estética, su perfecta integración en el techo y un notable confort visual, gracias a su pequeño reflector ubicado en posición retranqueada respecto al plano del techo. Al encenderse, su pantalla en acabado mate genera un atractivo efecto, un discreto círculo de luz. Incluye un bisel extra, de uso opcional, para cubrir diámetros de empotramiento mayores.

DIAGRAMA POLAR

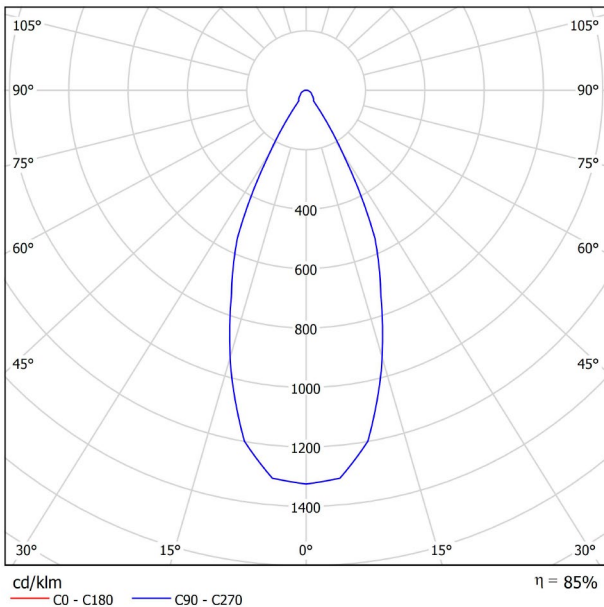
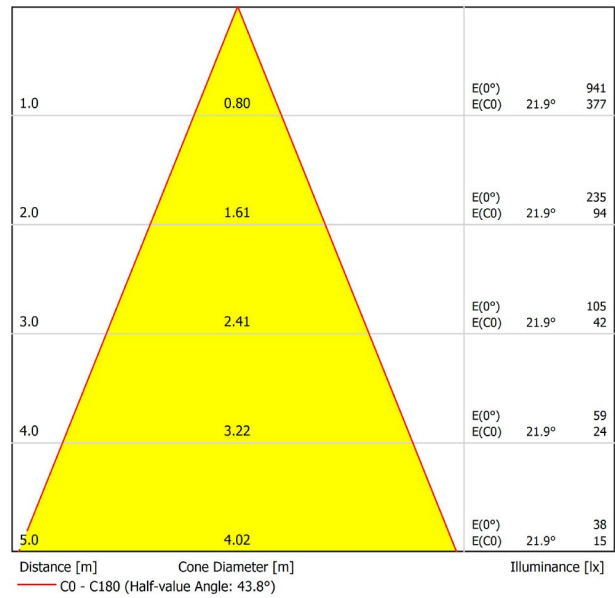


DIAGRAMA CÓNICO




UGR

Glare Evaluation According to UGR											
ρ Ceiling	70	70	50	50	30	70	70	50	50	30	
ρ Walls	50	30	50	30	30	50	30	50	30	30	
ρ Floor	20	20	20	20	20	20	20	20	20	20	
Room Size		Viewing direction at right angles to lamp axis					Viewing direction parallel to lamp axis				
X	Y										
2H	2H	11.4	12.2	11.7	12.4	12.6	11.4	12.2	11.7	12.4	12.6
	3H	13.4	14.1	13.7	14.3	14.6	13.4	14.1	13.7	14.3	14.6
	4H	14.2	14.9	14.6	15.1	15.4	14.2	14.9	14.6	15.1	15.4
	6H	15.0	15.6	15.3	15.9	16.2	15.0	15.6	15.3	15.9	16.2
	8H	15.4	15.9	15.7	16.2	16.5	15.4	15.9	15.7	16.2	16.5
4H	12H	15.7	16.3	16.1	16.6	16.9	15.7	16.3	16.1	16.6	16.9
	2H	12.1	12.7	12.4	13.0	13.3	12.1	12.7	12.4	13.0	13.3
	3H	14.3	14.8	14.6	15.1	15.5	14.3	14.8	14.6	15.1	15.5
	4H	15.3	15.8	15.7	16.1	16.4	15.3	15.8	15.7	16.1	16.4
	6H	16.2	16.6	16.6	17.0	17.4	16.2	16.6	16.6	17.0	17.4
8H	8H	16.7	17.0	17.1	17.4	17.8	16.7	17.0	17.1	17.4	17.8
	12H	17.1	17.4	17.5	17.8	18.2	17.1	17.4	17.5	17.8	18.2
	4H	15.7	16.0	16.1	16.4	16.8	15.7	16.0	16.1	16.4	16.8
	6H	16.8	17.1	17.3	17.5	18.0	16.8	17.1	17.3	17.5	18.0
	8H	17.4	17.6	17.9	18.1	18.5	17.4	17.6	17.9	18.1	18.5
12H	12H	18.0	18.2	18.5	18.7	19.2	18.0	18.2	18.5	18.7	19.2
	4H	15.7	16.1	16.2	16.5	16.9	15.7	16.1	16.2	16.5	16.9
	6H	17.0	17.2	17.4	17.6	18.1	17.0	17.2	17.4	17.6	18.1
8H	17.6	17.8	18.1	18.3	18.8	17.6	17.8	18.1	18.3	18.8	
Variation of the observer position for the luminaire distances S											
S = 1.0H	+1.4 / -0.6					+1.4 / -0.6					
S = 1.5H	+2.6 / -0.8					+2.6 / -0.8					
S = 2.0H	+3.9 / -1.1					+3.9 / -1.1					
Standard table	BK05					BK05					
Correction Summand	1.0					1.0					
Corrected Glare Indices referring to 710lm Total Luminous Flux											

BISEL EXTRA

ARKOSLIGHT®



	PRODUCT
Model	Swap Square Add-On Bezel
Colour	W □   Matt white
Category	Accessories



85-89  
+

89-101

Complemento siempre incluido pero de uso opcional.

Extiende el bisel de la pieza para cubrir empotramientos mayores, conservando el minimalismo de Swap y su perfecta integración en el techo.

Fácil instalación. Ideal para reformas en las que remplazar puntos de luz, con agujeros preexistentes, sin obras en el techo ni volver a pintar. Swap es la mejor opción de actualización al LED, frente a las lámparas de sustitución 'retrofit'.