

# Kanlux GARTO LED

OPRAWA ELEWACYJNA ► FACADE LUMINAIRE

NEW



GARTO LED EL 8W-GR



GARTO LED EL 8W-W



Kanlux GARTO to oprawy elewacyjne, które charakteryzują się prostym i atrakcyjnym designem. Mogą być stosowane jako oprawa do wnętrz (posiadają odpowiedni współczynnik CRI), jednocześnie można stosować je na elewacjach budynku (IP54). W oprawie Kanlux GARTO światło na elewację pada od góry i od dołu będąc równomiernie rozproszone w obu kierunkach.

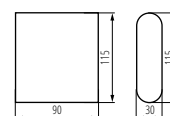
Materiał obudowy: stop aluminium  
Materiał szyby ochronnej: tworzywo sztuczne

Kanlux GARTO are facade fittings characterized by simple and attractive design. They can be used as a fitting for interiors (they have an appropriate CRI coefficient), at the same time they can be used on building facades (IP54). In Kanlux GARTO holder light falls on facade from upwards and from downwards being evenly diffused in both directions.

Enclosure material: aluminum alloy  
Protective glass material: plastic



GARTO LED EL 8W-GR	29270	5905339292704	8	300	4000	do nadbudowania na ścianie   wall mounted	grafitowy   graphite
GARTO LED EL 8W-W	29271	5905339292711	8	350	4000	do nadbudowania na ścianie   wall mounted	biały   white



GARTO LED EL 8W

[V]	[Hz]	⚡	⌚	⊕	Ra	SMD	⚡	⚡	⚡
220-240 AC	50/60	≥25000	25000	ellipse ≤ 6x MacAdam	≥80				
IP 54	0,5m	🏠	🌡️	↔️	📏	CE	ERC	Kanlux	
			-15+40		1,5+2,5			A A A A A A A A	

# Kanlux CROTO LED

OPRAWA NAŚCIENNA ► SURFACE-MOUNTED LIGHT FITTING



CROTO LED-GR-L

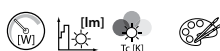


Kanlux CROTO to oprawa natynkowa w grafitowym kolorze, cechująca się nowoczesnym wzornictwem i energooszczędnością. Dzięki specyficznemu kształtowi panelu frontowego wydaje się, iż oprawa płasko przylega do ściany. Oprawa doskonale spełnia swoją funkcję jako oświetlenie dekoracyjne, lub oświetlające schody czy też ogólną przestrzeń wokół budynku.

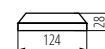
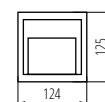
Materiał obudowy: tworzywo sztuczne  
Materiał szyby ochronnej: PC

Kanlux CROTO is a façade luminaire in graphite colour, characterised by modern design and energy efficiency. Due to the specific shape of the front panel, the luminaire seems to lie flat against the wall. The luminaire perfectly fulfills its function as a decorative lighting, additional stair lighting or illumination of spaces around buildings.

Enclosure material: plastic  
Protective glass material: PC



CROTO LED-GR-L	22770	5905339227706	1,1	30	6500	szary   grey
----------------	-------	---------------	-----	----	------	--------------



CROTO LED-GR-L

[V]	[Hz]	⚡	⌚	⊕	Ra	SMD	⚡	⚡	⚡
220-240 AC	50/60	≥15000	20000	ellipse ≤ 6x MacAdam	≥80				
IP 65	0,2m	🏠	🌡️	↔️	📏	CE	ERC	Kanlux	
			-20+35		0,5+1,5			A A A A A A A A	