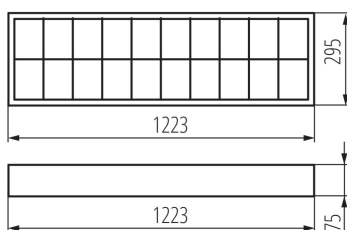
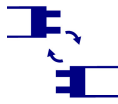


Kanlux

22672 NOTUS 4LED 236 NT

Oprawa rastrowa natynkowa

5905339226723



DANE OGÓLNE:

Kolor: biały

Miejsce montażu: do nadbudowania na suficie

Miejsce zastosowania: wewnątrz

Minimalna odległość od oświetlanego obiektu: 0,5m

Wymienne źródło światła: tak

Źródło światła w komplecie: nie

Zasilanie świetlówek T8 LED: jednostronne

DANE TECHNICZNE:

Napięcie znamionowe [V]: 220-240 AC

Częstotliwość znamionowa [Hz]: 50/60

Moc maksymalna [W]: 2 x max 36

Klasa ochronności przed porażeniem elektrycznym: I

Źródło światła: T8 LED

Trzonek: G13

Zakres temperatury otoczenia, na którą może być narażony wyrób [°C]: 5÷25

Oprawa jest przystosowana do źródeł światła o klasach energetycznych: A++,A+,A

Materiał obudowy: stal

Materiał odbłyśnika: stop aluminium

Rodzaj przyłącza: kostka samozaciskowa

Stopień IP: 20

DANE LOGISTYCZNE:

Jednostka miary: sztuka

Jak pakowane: 1

Ilość sztuk w opakowaniu pośrednim: 1

Ilość sztuk w opakowaniu zbiorczym: 1

Masa jednostkowa netto [g]: 2600

Gramatura [g]: 3130

Długość opakowania jednostkowego [cm]: 125

Szerokość opakowania jednostkowego [cm]: 30.5

Wysokość opakowania jednostkowego [cm]: 8.5

Waga kartonu [kg]: 3.13

Szerokość kartonu [cm]: 31

Wysokość kartonu [cm]: 8.8

Długość kartonu [cm]: 125.5

Kanlux

22672 NOTUS 4LED 236 NT

Oprawa rastrowa natynkowa



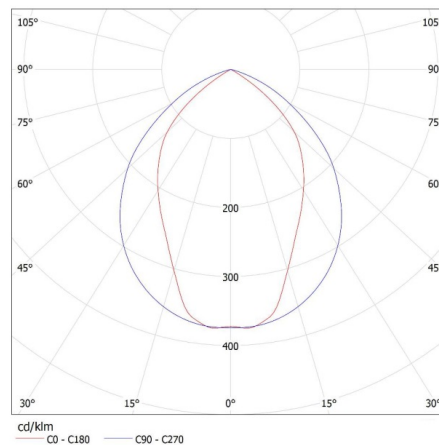
Objętość kartonu [m³]: 0.034236

INFORMACJE DODATKOWE:

- oprawy są przeznaczone do źródeł światła T8 LED 220-240 V ~; 50/60Hz z zasilaniem jednostronnym
- odbłyśnik w kształcie półparaboli, poprzeczki rastra w kształcie "V"
- gniazda świetlówek zamaskowane odbłyśnikiem
- statecznik marki OSRAM w klasie A2
- oprawy przystosowane do zwieszenia na zawieszach
- łatwy montaż rastra na zaczepach sprężynujących
- malowana proszkowo

KANLUX S.A. (kat 22672) NOTUS 4LED 236 NT + GLASSv2 / Krzywa rozsyłu światła (biegunowo)

Oprawa: KANLUX S.A. (kat 22672) NOTUS 4LED 236 NT + GLASSv2
Lampy: 2 x T8 LED GLASSv2 18W-WW



KANLUX S.A. (kat 22672) NOTUS 4LED 236 NT + T8 Miledo / Krzywa rozsyłu światła (biegunowo)

Oprawa: KANLUX S.A. (kat 22672) NOTUS 4LED 236 NT + T8 Miledo
Lampy: 2 x T8 LED 18W-NW

