
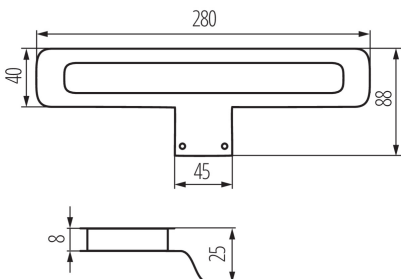


# Kanlux

## 23661 PLATEN LED CW

Світлодіодний світильник над шафками IP44

5905339236616



Kanlux PLATEN LED - це меблевий світильник, що відрізняється прямокутною формою, встановлюваний на стрілі. Він відмінно вписується в сучасні приміщення, а його підвищена герметичність IP44 дозволяє використати його також на кухні або у ванній кімнаті. Для правильної роботи світильника необхідний блок живлення, наприклад, DRIFT LED 0-30W.

### ЗАГАЛЬНІ ДАНІ:

**Колір:** хромовий  
**Місце монтажу:** для установки на підставі  
**Місце використання:** всередині  
**Мінімальна відстань від освітленого об'єкта:** 0,2m  
**Можливість співпраці з притемнювачем:** ні  
**Замінні джерела світла:** ні  
**Довжина (мм):** 280  
**Ширина (мм):** 88  
**Висота (мм):** 25  
**Довжина проводу (м):** 1.5  
**Зінтегроване люмінесцентне джерело світла:** так

### ТЕХНІЧНІ ХАРАКТЕРИСТИКИ:

**Номинальна напруга (В):** 12 DC  
**Потужність максимальна (Вт):** 7  
**Клас захисту від ураження електричним струмом:** III  
**Тип діода:** LED SMD  
**Світловий потік (лм):** 530  
**Колір лампи:** холодно-білий  
**Колірна температура (К):** 6500  
**Рівномірність кольорів (SDCM):** ≤6  
**Коефіцієнт передачі кольорів Ra:** ≥80  
**Тривалість роботи (год):** 20000  
**Кількість циклів ввімкнута/вимкнута:** ≥10000  
**Кут освітлення (°):** 100  
**Світлова ефективність лампи (лм/Вт):** 76  
**Діапазон температури оточення, впливу якої може піддаватися продукт (°C):** 5÷25  
**Матеріал корпусу:** сталь  
**Тип з'єднання:** кабель зі штекером 91505-mp  
**Світильник включає вбудовані світлодіодні лампи з енергетичними класами:** A++,A+,A  
**Тривалість нагріву лампи (с):** ≤1  
**Тривалість запалювання лампи (с):** ≤0,5  
**Ступінь IP:** 44

## 23661 PLATEN LED CW

Світлодіодний світильник над шафками IP44



### ДАНІ ЛОГІСТИКИ:

**Одиниця виміру:** штука

**Як упаковано:** 50

**Кількість штук в проміжній упаковці:** 1

**Кількість штук у груповій упаковці:** 50

**Вага нетто одиниці [г]:** 288

**Граматура [г]:** 372.2

**Довжина споживчої упаковки [см]:** 30

**Ширина споживчої упаковки [см]:** 9.5

**Висота споживчої упаковки [см]:** 3.5

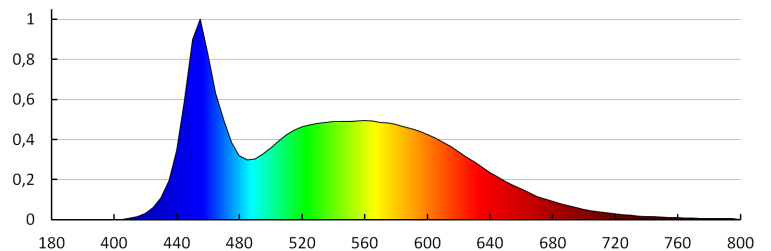
**Вага коробки [кг]:** 18.61

**Ширина коробки [см]:** 32

**Висота коробки [см]:** 37.5

**Довжина коробки [см]:** 49

**Обсяг коробки [м³]:** 0.0588



KANLUX S.A. (kat 23660) PLATEN LED NW / Krzywa rozsyłu światła (biegunowo)

Оправа: KANLUX S.A. (kat 23660) PLATEN LED NW  
Lampy: 1 x PLATEN LED NW

