
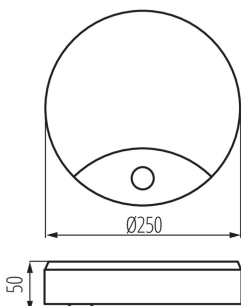



# Kanlux

## 26520 SANSO LED 15W-NW-SE

Світлодіодний світильник

5905339265203



Стельовий світильник Kanlux SANSO LED з вбудованим датчиком руху PIR дозволяє відрегулювати його відповідно до ваших потреб. Його також відрізняє підвищена міцність (IP 44), завдяки чому його внутрішня частина захищена від пилу та бруду.

### ЗАГАЛЬНІ ДАНІ:

**Колір:** білий

**Місце монтажу:** для установки на стіні, для установки на стелі

**Місце використання:** всередині і зовні

**Мінімальна відстань від освітленого об'єкта:** 0,5m

**Можливість співпраці з притемнювачем:** ні

**Wykrywanie ruchu:** так

**Замінні джерела світла:** ні

**Висота (мм):** 50

**Діаметр (мм):** 250

**Зінтегроване люмінісцентне джерело світла:** так

### ТЕХНІЧНІ ХАРАКТЕРИСТИКИ:

**Номинальна напруга (В):** 220-240 AC

**Номинальна частота (Гц):** 50/60

**Потужність максимальна (Вт):** 15

**Клас захисту від ураження електричним струмом:** II

**Матеріал плафону:** PC

**Тип діода:** LED SMD

**Світловий потік (лм):** 1250

**Колір лампи:** біла

**Колірна температура (К):** 4000

**Рівномірність кольорів (SDCM):** ≤6

**Коефіцієнт передачі кольорів Ra:** ≥80

**Тривалість роботи (год):** 15000

**Кількість циклів ввімкнути/вимкнути:** ≥10000

**Кут освітлення (°):** 120

**Світлова ефективність лампи (лм/Вт):** 83

**Діапазон температури оточення, впливу якої може піддаватися продукт (°C):** -20÷35

**Матеріал корпусу:** PC

**Тип датчика:** PIR

**Тип з'єднання:** клемник гвинтовий

**Діапазон перетинів застосовуваних кабелів [мм<sup>2</sup>]:** 0,5-1,5

**Світильник включає вбудовані світлодіодні лампи з енергетичними класами:** A++, A+, A

**Тривалість дії датчика (секунда-хвилина):** 5-5

Документ створено: 06.07.2020, 11.12

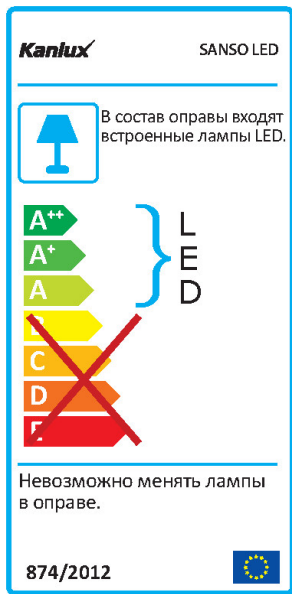
Ми залишаємо за собою право на внесення технічних змін. Дані, що містяться в цьому матеріалі, не мають юридично обов'язкової сили.

Фотометрія: результати, отримані при тестуванні конкретного екземпляра.

# Kanlux

## 26520 SANSO LED 15W-NW-SE

Світлодіодний світильник



Тривалість нагріву лампи (с):  $\leq 1$

Тривалість запалювання лампи (с):  $\leq 0,5$

кут дії датчика [°]: H160

Налаштування рівня яскравості освітлення, при якому датчик розпізнає рух (lx): 8-2000

Ступінь IP: 44

Радіус дії датчика (м): max 6

### ДАНІ ЛОГІСТИКИ:

Одиниця виміру: штука

Як упаковано: 10

Кількість штук в проміжній упаковці: 1

Кількість штук у груповій упаковці: 10

Вага нетто одиниці [г]: 520

Граматура [г]: 688

Довжина споживчої упаковки [см]: 25.5

Ширина споживчої упаковки [см]: 6.5

Висота споживчої упаковки [см]: 25.5

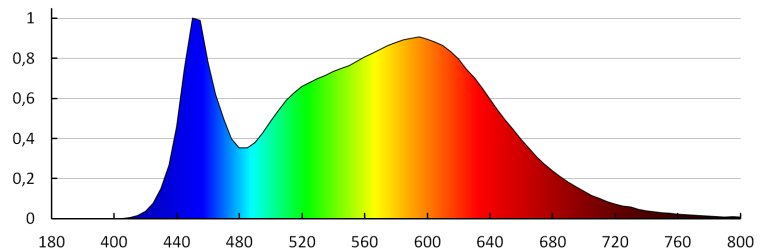
Вага коробки [кг]: 6.88

Ширина коробки [см]: 27

Висота коробки [см]: 28

Довжина коробки [см]: 66

Обсяг коробки [м³]: 0.049896



# Kanlux

## 26520 SANSO LED 15W-NW-SE

Світлодіодний світильник

KANLUX S.A. (kat 26520) SANSO LED 15W-NW-SE / Krzywa rozsyłu światła (biegunowo)

Oprawa: KANLUX S.A. (kat 26520) SANSO LED 15W-NW-SE  
Lampy: 1 x SANSO LED 15W-NW-SE

