
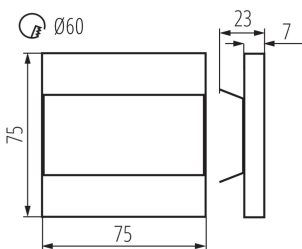



# Kanlux

## 26842 TERRA LED W-WW

Світлодіодний сходовий світильник

5905339268426



Kanlux TERRA - це сучасний дизайн у поєднанні з привабливим світловим ефектом. Чудова ідея для підсвічування сходів і коридорів або для того, щоб підкреслити дизайн приміщень. Унікальний дизайн світильника забезпечує рівномірне випромінювання світла. Версія AC оснащена джерелом живлення 230 В, яке поміщене в коробці, а версія PIR оснащена датчиком руху. Датчик виявляє рух / включає освітлення незалежно від інтенсивності навколишнього освітлення.

### ЗАГАЛЬНІ ДАНІ:

**Для настінного монтажу:** так

**Колір:** білий

**Місце монтажу:** для вбудовування в стіні

**Місце використання:** всередині

**Мінімальна відстань від освітленого об'єкта:** 0,1m

**Можливість співпраці з притемнювачем:** ні

**Замінні джерела світла:** ні

**Довжина (мм):** 75

**Ширина (мм):** 23

**Висота (мм):** 75

**Довжина проводу (м):** 0.18

**Необхідний діаметр монтажної коробки (Øмм):** 60

**Розміри монтажного отвору (мм):** 60

**Зінтегроване люмінесцентне джерело світла:** так

### ТЕХНІЧНІ ХАРАКТЕРИСТИКИ:

**Номинальна напруга (В):** 12 DC

**Потужність максимальна (Вт):** 0.8

**Клас захисту від ураження електричним струмом:** III

**Тип діода:** LED SMD

**Світловий потік (лм):** 13

**Колір лампи:** теплий білий

**Колірна температура (К):** 3000

**Рівномірність кольорів (SDCM):** ≤6

**Коефіцієнт передачі кольорів Ra:** ≥80

**Тривалість роботи (год):** 50000

**Кількість циклів ввімкнути/вимкнути:** ≥20000

**Світлова ефективність лампи (лм/Вт):** 16

**Діапазон температури оточення, впливу якої може піддаватися продукт (°C):** 5÷25

**Матеріал корпусу:** нержавіюча шліфувана сталь, пластмаса

**Тип з'єднання:** Вільні кінці проводів

**Світильник включає вбудовані світлодіодні лампи з**

Документ utworzony: 06.07.2020, 15:40

Ми залишаємо за собою право на внесення технічних змін. Дані, що містяться в цьому матеріалі, не мають юридично обов'язкової сили.

Фотометрія: результати, отримані при тестуванні конкретного екземпляра.

UK

# Kanlux

## 26842 TERRA LED W-WW

Світлодіодний сходовий світильник



енергетичними класами: A++,A+,A

Тривалість нагріву лампи (с):  $\leq 1$

Тривалість запалювання лампи (с):  $\leq 0,5$

Ступінь IP: 20

### ДАНІ ЛОГІСТИКИ:

Одиниця виміру: штука

Як упаковано: 100

Кількість штук в проміжній упаковці: 1

Кількість штук у груповій упаковці: 100

Вага нетто одиниці [г]: 84

Граматура [г]: 104.9

Довжина споживчої упаковки [см]: 11

Ширина споживчої упаковки [см]: 2.5

Висота споживчої упаковки [см]: 16.5

Вага коробки [кг]: 10.49

Ширина коробки [см]: 23.5

Висота коробки [см]: 34.5

Довжина коробки [см]: 63

Обсяг коробки [м<sup>3</sup>]: 0.051077

