

# Kanlux

## 27221 ROUNDA V2LED6W-NW-SN


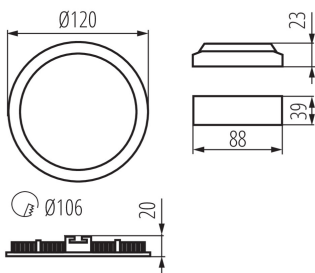
Світильник типу downlight (направленого світла)

5905339272218

IP  
44/20

EA  
SY  
insta  
lation

LED  
techno  
logy



Kanlux ROUNDA V2LED — це нова версія популярних круглих світильників для використання у внутрішніх приміщеннях. Ці світильники поєднують у собі привабливий зовнішній вигляд та забезпечують високу якість освітлення завдяки застосуванню світлодіодної технології. Високий ступінь захисту IP44 запобігає проникненню води та пилу всередину.

### ЗАГАЛЬНІ ДАНІ:

**Колір:** нікель сатиновий

**Місце монтажу:** для вбудовування в стелю

**Місце використання:** всередині

**Мінімальна відстань від освітленого об'єкта:** 0,5m

**Можливість співпраці з притемнювачем:** ні

**Замінні джерела світла:** ні

**Продукт не пристосований для накривання термоізоляційним матеріалом:** так

**Висота (мм):** 20

**Діаметр (мм):** 120

**Монтажний отвір (мм):** Ø106

**Довжина проводу (м):** 0.05

**Інтегроване люмінесцентне джерело світла:** так

### ТЕХНІЧНІ ХАРАКТЕРИСТИКИ:

**Номинальна напруга (В):** 220-240 AC

**Номинальна частота (Гц):** 50/60

**Потужність максимальна (Вт):** 6

**Клас захисту від ураження електричним струмом:** II

**Матеріал плафону:** пластмаса

**Тип діода:** LED SMD

**Світловий потік (лм):** 300

**Колір лампи:** біла

**Колірна температура (К):** 4000

**Рівномірність кольорів (SDCM):** ≤6

**Коефіцієнт передачі кольорів Ra:** ≥80

**Тривалість роботи (год):** 15000

**Кількість циклів ввімкнути/вимкнути:** ≥20000

**Кут освітлення (°):** 110

**Світлова ефективність лампи (лм/Вт):** 50

**Діапазон температури оточення, впливу якої може піддаватися продукт (°C):** 5÷25

**Матеріал корпусу:** сплав алюмінію

**Тип з'єднання:** вільні кінці проводів

**Перетин кабелю [мм²]:** 0.75

**Світильник включає вбудовані світлодіодні лампи з**

Документ створено: 06.07.2020, 11:50

Ми залишаємо за собою право на внесення технічних змін. Дані, що містяться в цьому матеріалі, не мають юридично обов'язкової сили.

Фотометрія: результати, отримані при тестуванні конкретного екземпляра.

UK

## 27221 ROUNDA V2LED6W-NW-SN

Світильник типу downlight (направленого світла)



енергетичними класами: A++,A+,A

Тривалість нагріву лампи (с):  $\leq 1$

Тривалість запалювання лампи (с):  $\leq 0,5$

Ступінь IP: 44/20

### ДАНІ ЛОГІСТИКИ:

Одиниця виміру: штука

Як упаковано: 40

Кількість штук в проміжній упаковці: 1

Кількість штук у груповій упаковці: 40

Вага нетто одиниці [г]: 180

Граматура [г]: 241.75

Довжина споживчої упаковки [см]: 13

Ширина споживчої упаковки [см]: 3

Висота споживчої упаковки [см]: 19

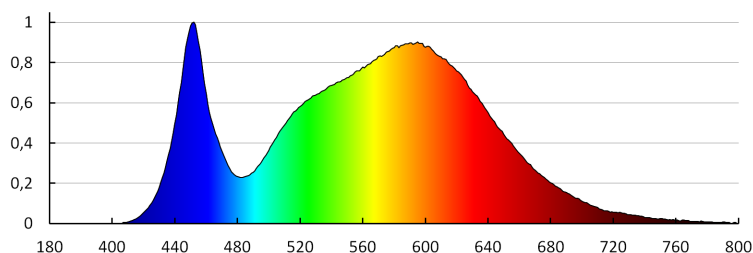
Вага коробки [кг]: 9.67

Ширина коробки [см]: 34

Висота коробки [см]: 28.5

Довжина коробки [см]: 40

Обсяг коробки [м<sup>3</sup>]: 0.03876



KANLUX S.A. (kat 27221) ROUNDA V2LED6W-NW-SN / LDC (Polar)

Luminaire: KANLUX S.A. (kat 27221) ROUNDA V2LED6W-NW-SN  
Lamps: 1 x ROUNDA V2LED6W-NW-SN

