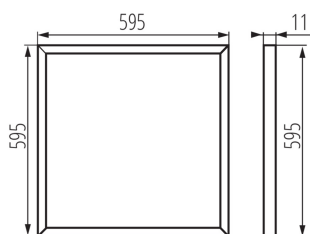


Kanlux

28016 BRAVO S 40W6060CW W

Panel LED podtynkowy

5905339280169



DANE OGÓLNE:

Kolor: biały

Miejsce montażu: do wbudowania w sufit

Miejsce zastosowania: wewnątrz

Minimalna odległość od oświetlanego obiektu: 0,5m

Możliwość współpracy ze ściemniaczem: nie

Wymiana pękniętej osłony/szyby: tak

Wymienne źródło światła: nie

Wyrób nie nadający się do okrywania materiałem

termoizolacyjnym: tak

Zasilacz w komplecie: nie

Długość [mm]: 595

Długość przewodu [m]: 0.05

Szerokość [mm]: 595

Wysokość [mm]: 11

Zintegrowane źródło światła LED: tak

DANE TECHNICZNE:

Moc maksymalna [W]: 40

Klasa ochronności przed porażeniem elektrycznym: III

Materiał klosza: tworzywo sztuczne

Rodzaj diody: LED SMD

Strumień świetlny [lm]: 4000

Barwa światła: chłodnobiała

Temperatura barwowa [K]: 6500

Jednolitość barw [SDCM]: ≤6

Współczynnik oddawania barw Ra: ≥80

Trwałość [h]: 25000

Ilość cykli wł/wył: ≥15000

Kąt świecenia [°]: 110

Skuteczność świetlna lampy [lm/W]: 100

Zakres temperatury otoczenia, na którą może być narażony wyrób [°C]: 5÷25

Materiał obudowy: stal

Materiał panelu/ramki: stop aluminium

Rodzaj przyłącza: przewód zakończony wtyczką

Rodzaj przewodu: H03VVH2-F

Przekrój przewodu [mm²]: 0,5

W skład oprawy wchodzi wbudowane lampy LED o klasach

28016 BRAVO S 40W6060CW W

Panel LED podtynkowy



energetycznych: A++,A+,A

Czas nagrzewania lampy [s]: ≤1

Czas zapłonu lampy [s]: ≤0,5

Stopień IP: 20

DANE LOGISTYCZNE:

Jednostka miary: sztuka

Jak pakowane: 6

Ilość sztuk w opakowaniu pośrednim: 1

Ilość sztuk w opakowaniu zbiorczym: 6

Masa jednostkowa netto [g]: 2360

Gramatura [g]: 2793.33

Długość opakowania jednostkowego [cm]: 62

Szerokość opakowania jednostkowego [cm]: 2.5

Wysokość opakowania jednostkowego [cm]: 62

Waga kartonu [kg]: 16.75998

Szerokość kartonu [cm]: 18.5

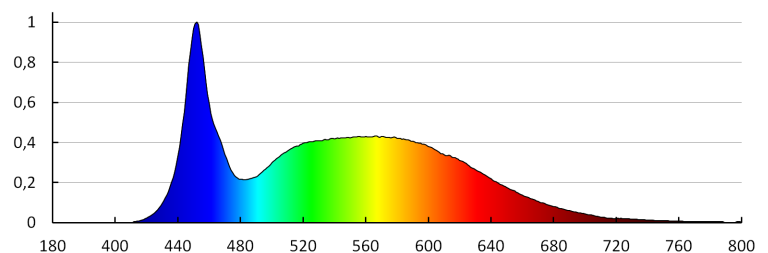
Wysokość kartonu [cm]: 65

Długość kartonu [cm]: 65

Objętość kartonu [m³]: 0.078163

INFORMACJE DODATKOWE:

- Do prawidłowego działania wymagany jest zasilacz elektroniczny dostępny w ofercie KANLUX.
- Attest PZH: Numer BK/B/1070/01/2018, ważny do 2023-12-18
- Brak zasilacza w komplecie.



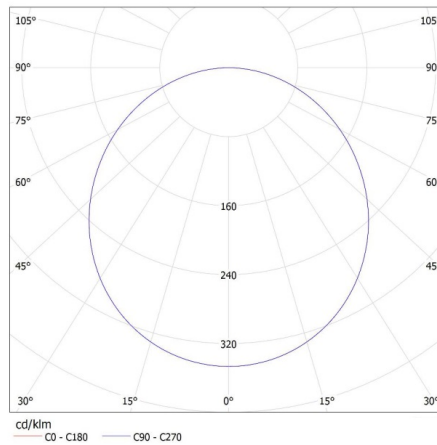
Kanlux

28016 BRAVO S 40W6060CW W

Panel LED podtynkowy

KANLUX S.A. (kat 28016) BRAVO S 40W6060CW W / LDC (Polar)

Luminaire: KANLUX S.A. (kat 28016) BRAVO S 40W6060CW W
Lamps: 1 x BRAVO S 40W6060CW



AKCESORIA:

28502 CLIPS BRAVO S/P 60-62



Wspornik montażowy, służy do wbudowania opraw BRAVO 6060/6262 w gips-kartonowym suficie podwieszanym, 4 szt. w komplecie (28502)

28503 CLIPS BRAVO S/P 12030



Wspornik montażowy, służy do wbudowania opraw BRAVO 12030 w gips-kartonowym suficie podwieszanym, 6 szt. w komplecie (28503)

28500 BRAVO S/P GRIP 60-62



Uchwyt montażowy NT 4szt w komplecie (28500)

28016 BRAVO S 40W6060CW W

Panel LED podtynkowy

28501 BRAVO S/P GRIP 12030

Uchwyt montażowy NT 6szt w komplecie (28501)

**27613** ADTR 6060 W

Ramka montażowa natynkowa do panela 600x600 (27613)

**27610** ADTR 6060 SR

Ramka montażowa natynkowa do panela 600x600 (27610)

**27615** ADTR 6060 B

Ramka montażowa natynkowa do panela 600x600 (27615)

**27611** ADTR 12030 W

Ramka montażowa natynkowa do panela 120x30 (27611)

**27612** ADTR 12030 SR

Ramka montażowa natynkowa do panela 120x30 (27612)



28016 BRAVO S 40W6060CW W

Panel LED podtynkowy

28026 BRAVO DRIVER 40W

Zasilacz LED dedykowany do paneli BRAVO S / SU o mocy 40W (28026)



28028 BRAVO DRIVER 50W

Zasilacz LED dedykowany do paneli BRAVO S / SU o mocy 40W (28028)

