

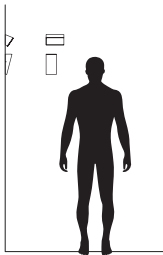
Tokyo



136



Series of wall lamps for exterior equipped with SMD LEDs, die cast aluminium housing electrostatically painted in dark grey or dark brown, opal polycarbonate diffuser.



Serie de aplicе pentru exterior echipate cu LED-uri SMD, corp din aluminiu turnat sub presiune vopsit în câmp electrostatic gri închis sau maro închis, dispersor din policarbonat opal.

Serie di applique per esterni equipaggiate con LED SMD, corpo in pressofusione di alluminio verniciato a polveri grigio scuro o marrone scuro, diffusore in policarbonato opalino.

Бра для наружного освещения, оснащенные светодиодами SMD, корпус из алюминия литого под давлением, окрашен в электростатическом поле в темно серый или темно коричневый цвет, рассеиватель из опалового поликарбоната.

Kültéri lámpa testek, SMD LED-el szerelve, elektrosztatikus mezőben sötét szürkére vagy sötét barnára festett öntött alumínium lámpatest, opál polikarbonát diszperzór.

Серия от екстериорни аплици, оборудвани с SMD LED, изработени от алуминиево тяло, боядисано в антрацит цвят или тъмно кафяв цвят, с бял опал поликарбонат разсейвател.

Séria exteriérových nástenných svietidiel vybavených LED diódami SMD, hliníkové teleso z liateho hliníka je elektrostaticky lakované v tmavošedej alebo tmavohnedej farbe, difúzor z opálového polykarbonátu.

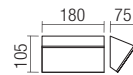




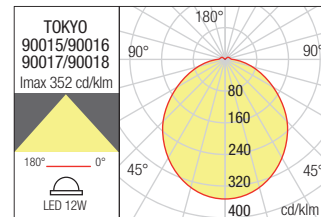
WALL LAMP • APLICĂ

Type	Code	Finishing	LED type	Input voltage	Power	Luminous Flux Source/system	CCT	CRI
	90015	■ DG	SMD LED 2835 EDISON, 120 pcs.	220-240V	12W	1416/1130 lm	● 3000K	82
	90016	■ DG	SMD LED 2835 EDISON, 120 pcs.	220-240V	12W	1468/1197 lm	● 4000K	82
	90017	■ DB	SMD LED 2835 EDISON, 120 pcs.	220-240V	12W	1416/1130 lm	● 3000K	82
	90018	■ DB	SMD LED 2835 EDISON, 120 pcs.	220-240V	12W	1468/1197 lm	● 4000K	82

Dimension



Photometry



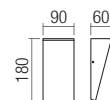
137



WALL LAMP • APLICĂ

Type	Code	Finishing	LED type	Input voltage	Power	Luminous Flux Source/system	CCT	CRI
	90019	■ DG	SMD LED 2835 EDISON, 120 pcs.	220-240V	12W	1416/1080 lm	● 3000K	82
	90020	■ DG	SMD LED 2835 EDISON, 120 pcs.	220-240V	12W	1468/1144 lm	● 4000K	82
	90021	■ DB	SMD LED 2835 EDISON, 120 pcs.	220-240V	12W	1416/1080 lm	● 3000K	82
	90022	■ DB	SMD LED 2835 EDISON, 120 pcs.	220-240V	12W	1468/1144 lm	● 4000K	82

Dimension



Photometry

