

Tomix

Series of wall lamps for interior equipped with CREE POWER LED, metal structure electrostatically painted in sand white, satin nickel or sand black, orientable arm.



01-2340



Tomix

Series of wall lamps for interior equipped with CREE POWER LED, metal structure electrostatically painted in sand white, satin nickel or sand black, orientable arm.

Serie de aplicе pentru interior echipate cu POWER LED CREE, structură din metal vopsită în câmp electrostatic alb mat, nichel mat sau negru, braț orientabil.

Serie di applique per interni equipaggiate con POWER LED CREE, struttura in metallo verniciato a polveri bianco opaco, nichel opaco o nero opaco, braccio orientabile.

Серия бра для интерьера, с ориентируемым кронштейном, оснащенных светодиодом CREE POWER, металлическая структура покрыта никелем или окрашена в электростатическом поле в белый или черный цвет.

Beltéri lámpa testek, Power LED-es szerelve, elektrosztatikus mezőben matt fehér, matt króm, matt fekete festett fém szerkezet, mozgatható karral.

Серия стeнни освeтлeния за интeриор, оборудвани с POWER LED CREE, метална структура боядисана в електростатично поле, в цвят матово бяло, матово или черен никел, регулируемо рамо.

Séria nástenných interiérových svietidiel vybavených LED CREE POWER, kovová konštrukcia lakovaná v matnej bielej, saténovej niklovej alebo matnej čiernej farbe, s nastaviteľným ramenom.



01-2338

Technical info




01-2338

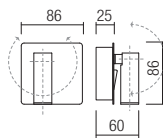



01-2339



01-2340

-  art. **01-2338 Sand White**
-  art. **01-2339 Satin Nickel**
-  art. **01-2340 Sand Black**



Led type	POWER LED 1 pc x 3W
Power	3W
Input	220-240V, 50/60Hz
Color temperature	3200K
Lumen source	309 lm
Lumen system	219 lm
Optic	30°
CRI	80
Not dimmable	

CE  IP20