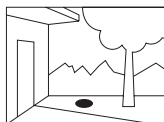


LOKKI



Outdoor or indoor recessed floor or wall spot. Die cast aluminum body with tempered glass diffuser, external frame made out of steel. It handles a stationary load of maximum 2000 Kg and a dynamic load of a car passing with a maximum speed of 25 km/h. Black thermoplastic housing included.



RO · Spot de încadrat în pardoseală sau perete, pentru exterior sau interior. Corp din aluminiu turnat sub presiune cu dispersor din sticlă temperată, ramă exterioară din inox. Suportă o sarcină statică de maxim 2000 Kg și se poate trece cu mașina cu o viteză maximă de 25 km/h. Carcasa din termoplastic de culoare negru inclusă.

IT · Faretto ad incasso per pavimento o parete, da esterni e interni. Corpo in pressofusione di alluminio con diffusore in vetro temperato, cornice esterna in acciaio inox. Supporta un carico statico massimo di 2000 Kg e il passaggio di una autovettura con una velocità massima di 25 km/h. Controcassa di posa in opera in materiale termoplastico di colore nero inclusa.

RU · Встраиваемое в потолок или в стену световое пятно для внешнего/внутреннего освещения. Тело из алюминия, литого под давлением, диффузор из закаленного стекла. Поддерживает статическую нагрузку не более 2000 кг и можно провезать на машине с максимальной скоростью 25 км/ч. Оснащено термопластичным каркасом чёрного цвета.

HU · Padlóba vagy falba beépítendő szpot, bel- vagy kültéri használatra. Nyomás alatt öntött alumíniumtest, temperált üveg diszperzórral, inox kerettel. Állóképessége leg több 2000 K, autóval legfeljebb 25 k/h-s sebességgel lehet rajta áthaladni. Hőre ellenálló műanyag burkolata fekete színű.

BG · Спот за вграждане в под или стена, външно или вътрешно. Алюминиево тяло, отливо под налягане, с разпръсквач от temperирано стъкло, външна рамка от неръждаема стомана. Поддържа максималното статично натоварване от 2000 Kg и може да пътува с автомобила с максимална скорост от 25 км/ч. Черниата термопластична кутия включени.

SK · Vonkajšie alebo interiérové zapustené svetlo do zeme alebo na stenu. Hliníkový odliatok, difúzor z tvrdeného skla, vonkajší rám vyrobený z ocele. Zvládne statické zaťaženie maximálne 2000 kg a je odolné prejedaniu autom s maximálnou rýchlosťou 25 km / h. Čierna termoplastická montážna krabica je súčasťou.

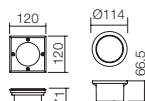
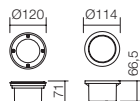


9236



9237

INFO/DIMENSIONS



9236

GX53, 1 x max. 9W



9237

GX53, 1 x max. 9W





9236

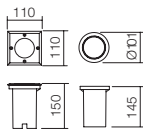
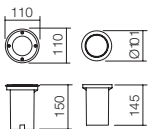


9385



9386

INFO/DIMENSIONS



9385
GU10, 1 x max. 28W



Ø101 mm



9386
GU10, 1 x max. 28W



Ø101 mm

